

Arbeitsmarktpolitische Entwicklungen in Sachsen-Anhalt im Jahr 2021

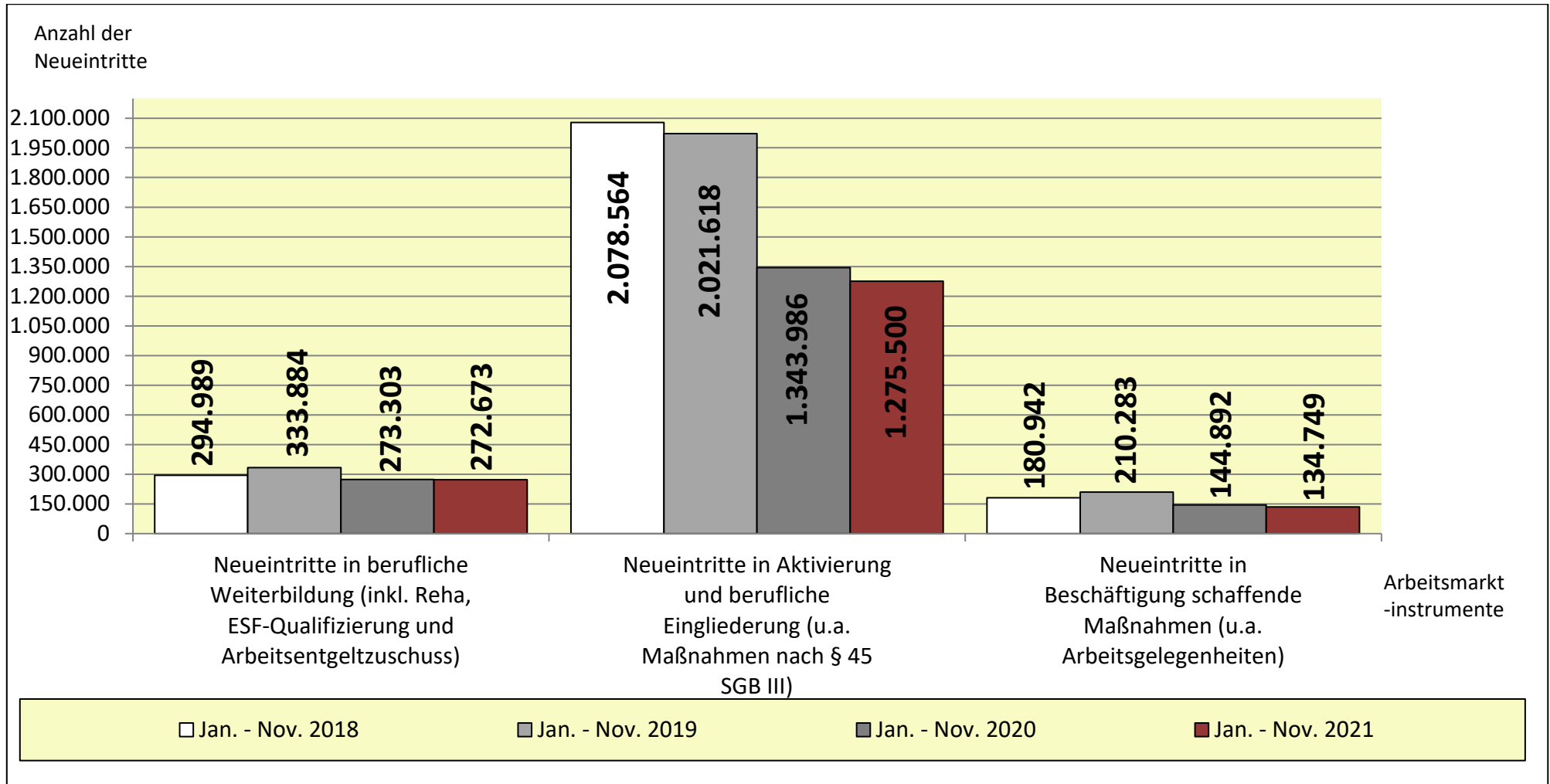
(Neueintritte von Arbeitslosengeld-I- und II -Empfängern in ausgewählte Arbeitsmarktinstrumente in den Monaten Januar bis November 2021 auf Grundlage der Anfang März 2022 von der BA veröffentlichten endgültigen Zahlen)

Quelle: Statistische Angaben der Bundesagentur für Arbeit

Agenturbezirk (Arbeitsagentur und Jobcenter)	Neueintritte in berufliche Weiterbildung (inkl. Reha, ESF-Qualifizierung und Arbeitsentgeltzuschuss)		Neueintritte in Aktivierung und berufliche Eingliederung (u.a. Maßnahmen nach § 45 SGB III)		Neueintritte in Beschäftigung schaffende Maßnahmen (u.a. Arbeitsgelegenheiten)		Gemeldete Leistungsbezieher*innen SGB II + III gesamt	
	Jan. – Nov. 2020	Jan. – Nov. 2021	Jan. – Nov. 2020	Jan. – Nov. 2021	Jan. – Nov. 2020	Jan. – Nov. 2021	November 2020	November 2021
Sachsen-Anhalt Nord (ehemals AA- Bezirke Magdeburg + Stendal)	2.458	1.980 (- 19 %)	15.131	13.288	3.328	3.301	26.147	22.815
Bernburg	646	477 (- 26 %)	7.055	5.625 (- 20 %)	1.893	1.851	7.265	6.416
Dessau-Roßlau- Wittenberg	860	804	7.527	6.373 (- 15 %)	1.939	1.831	13.123	11.149
Halberstadt	576	600 (+ 4 %)	4.329	3.919	1.042	1.120 (+ 7 %)	5.982	5.034
Halle	1.260	1.105	10.560	8.430 (- 20 %)	2.226	1.975 (-11 %)	16.870	14.891
Sangerhausen	439	369 (- 16 %)	3.611	3.338	733	526 (- 28 %)	6.030	5.875
Weißenfels	362	316	3.811	3.574	1.068	1.087	6.003	5.012
Sachsen-Anhalt Gesamt	6.601	5.651	52.024	44.547	12.229	11.691	81.420	71.192
Entwicklung	- 950 = - 14,39 %		- 7.477 = - 14,37 %		- 538 = - 4,40 %		- 10.228 = - 12,56 %	

Anzahl der Neueintritte von Arbeitslosengeld-I- und -II-Empfänger/innen in ausgewählte Arbeitsmarktinstrumente: Entwicklungen in Deutschland

(Stand: 02.03.2022, Quelle: Bundesagentur für Arbeit)



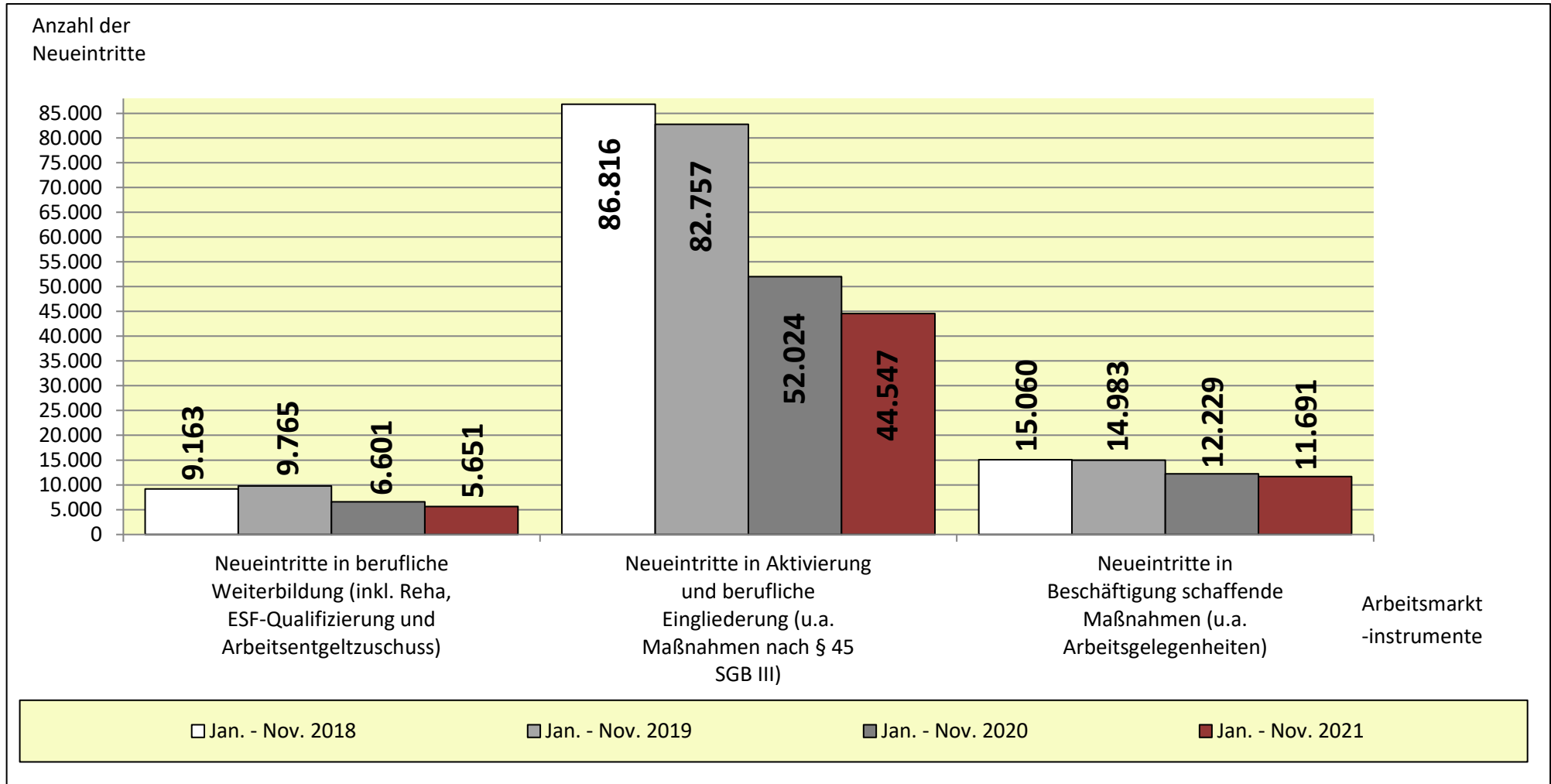
Entwicklung 2020-2021:
- 0,23 %

Entwicklung 2020-2021:
- 5,10 %

Entwicklung 2020-2021:
- 7,00 %

Anzahl der Neueintritte von Arbeitslosengeld-I- und -II-Empfänger/innen in ausgewählte Arbeitsmarktinstrumente: Entwicklungen in Sachsen-Anhalt

(Stand: 02.03.2022, Quelle: Bundesagentur für Arbeit)



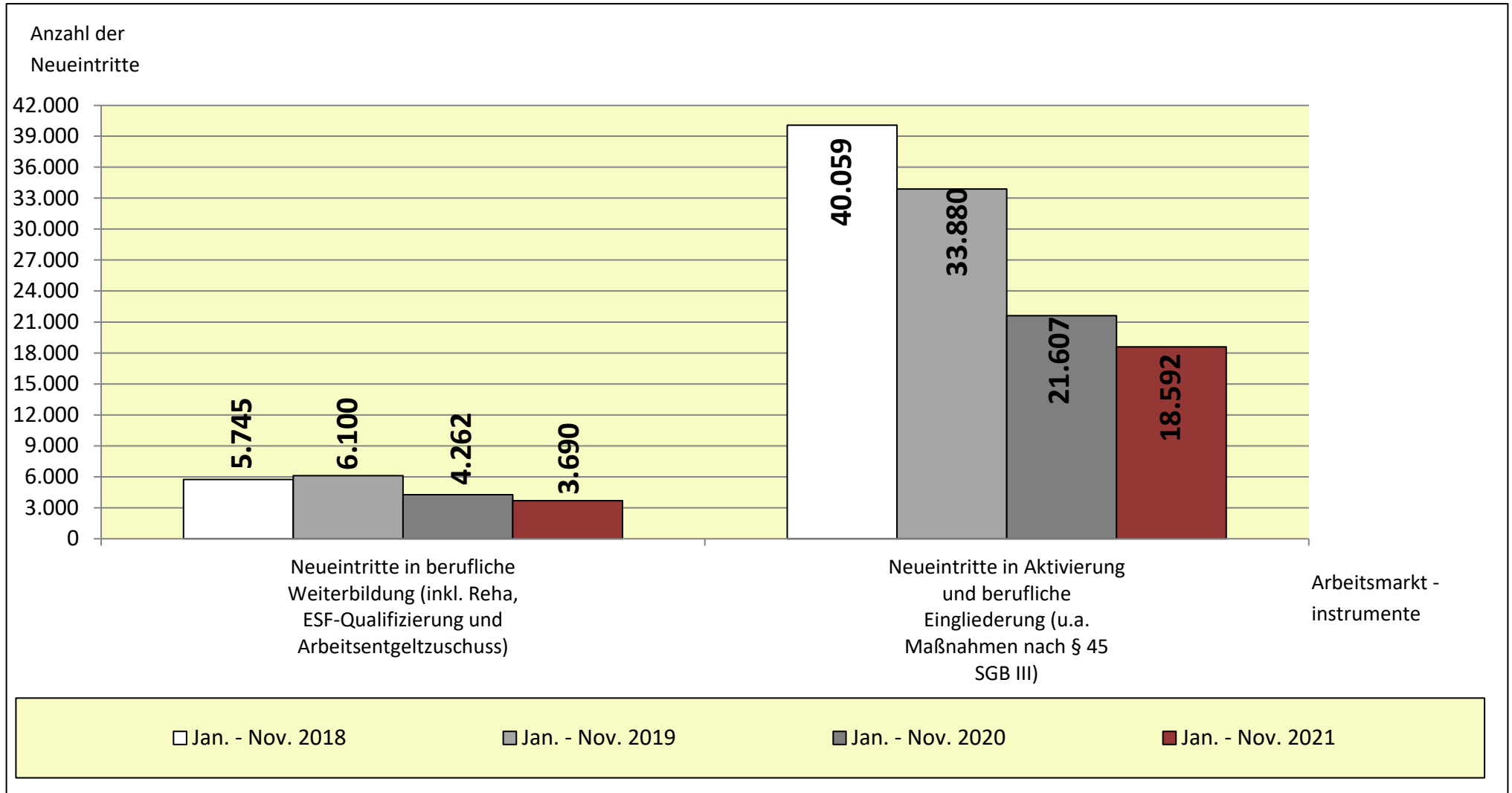
Entwicklung 2020-2021:
- 14,39 %
Bundesweiter Anteil: 2,1 %

Entwicklung 2020-2021:
- 14,37 %
Bundesweiter Anteil: 3,5 %

Entwicklung 2020-2021:
- 4,40 %
Bundesweiter Anteil: 8,7 %

Anzahl der Neueintritte von Arbeitslosengeld-I-Empfänger/innen in ausgewählte Arbeitsmarktinstrumente: Entwicklungen in Sachsen-Anhalt

(Stand: 02.03.2022, Quelle: Bundesagentur für Arbeit)

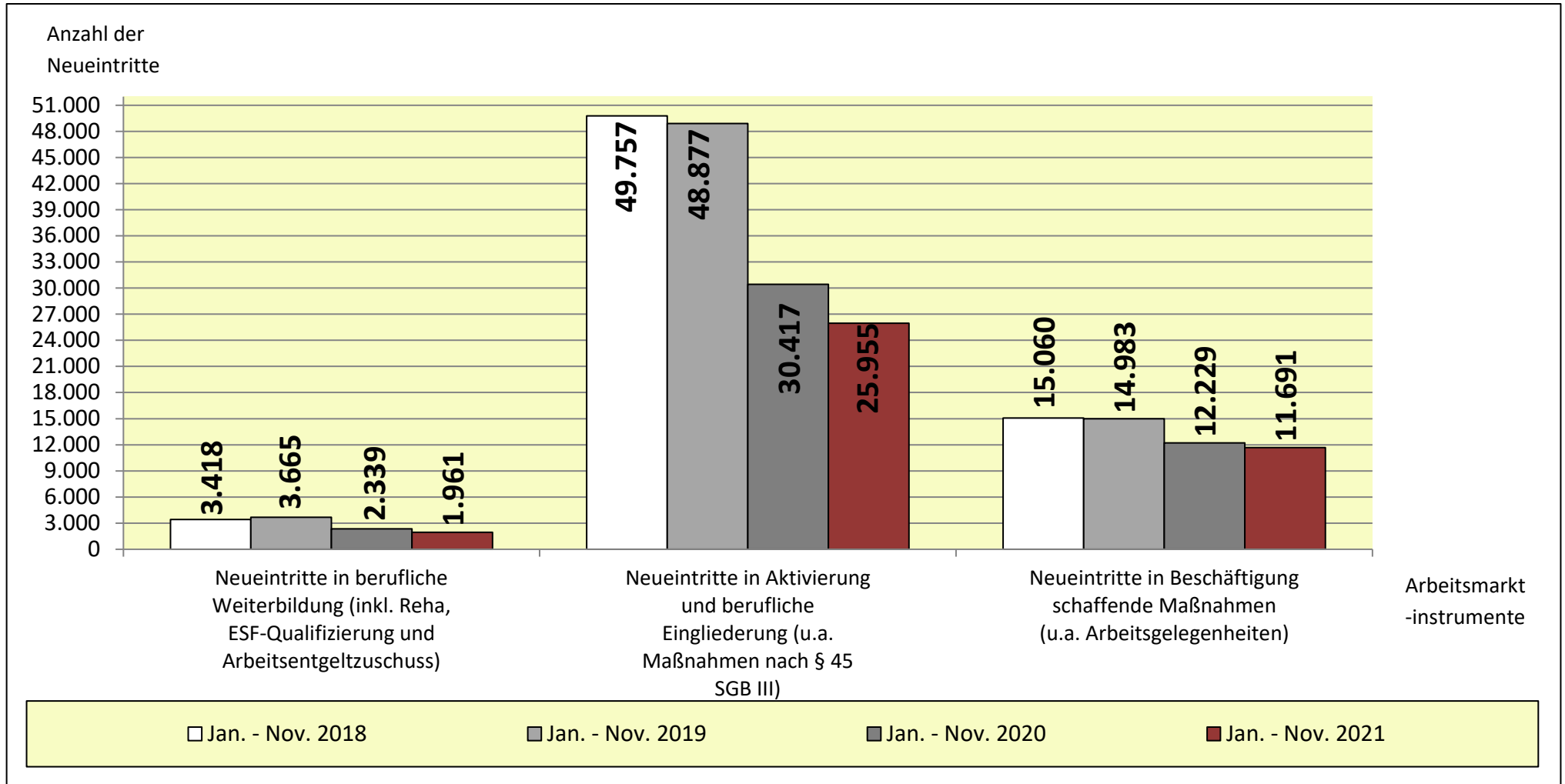


Entwicklung 2020-2021:
- 13,40 %

Entwicklung 2020-2021:
- 13,95 %

Anzahl der Neueintritte von Arbeitslosengeld-II-Empfänger/innen in ausgewählte Arbeitsmarktinstrumente: Entwicklungen in Sachsen-Anhalt

(Stand: 02.03.2022, Quelle: Bundesagentur für Arbeit)



Entwicklung 2020-2021:
- 16,16 %

Entwicklung 2020-2021:
- 14,67 %

Entwicklung 2020-2021:
- 4,40 %